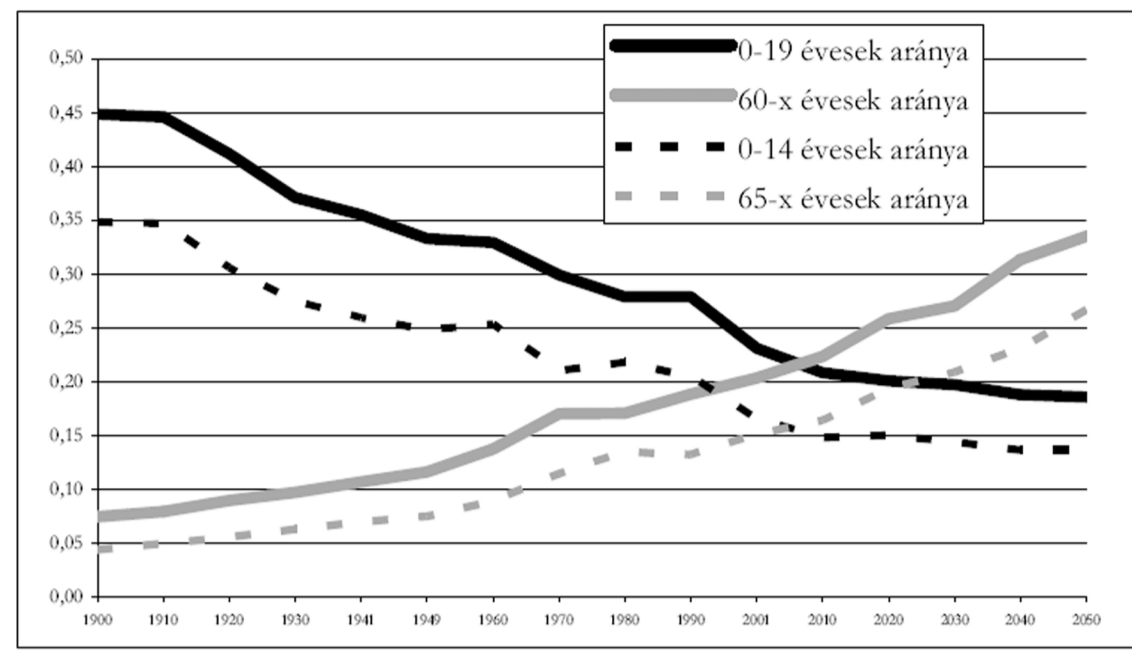


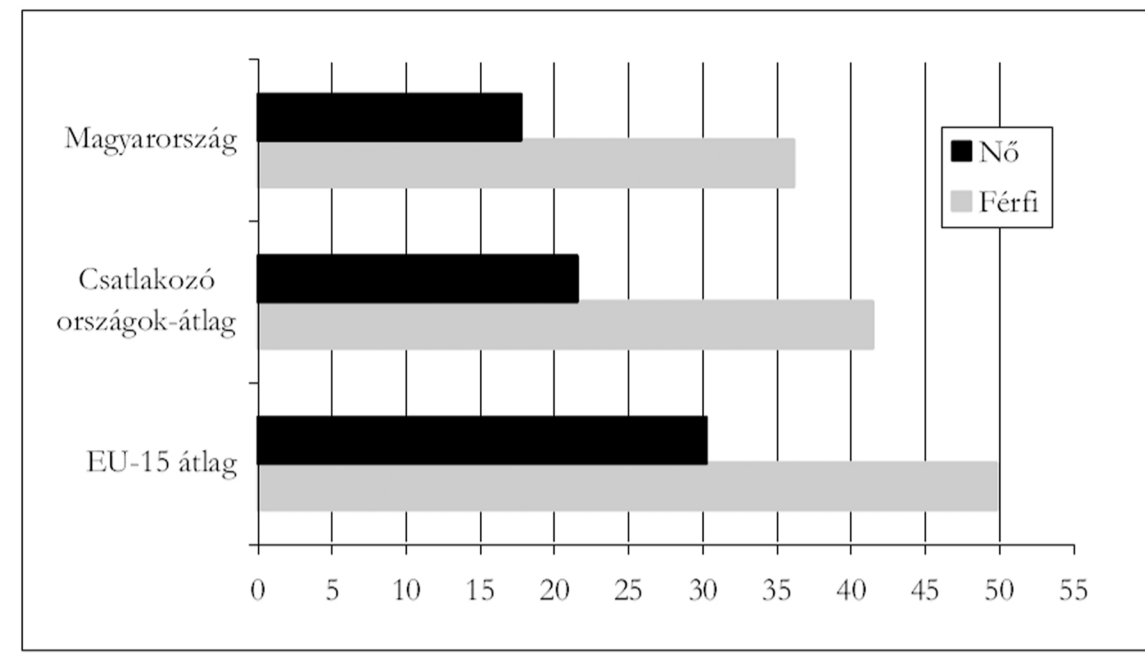
TÉNYEK ÉS ADATOK, AMELYEK MAGUKÉRT BESZÉLNEK / KÖZPONTI STATISZTIKAI HIVATAL ADATAI /

1. ábra A fiatalok és az idősebbek népességbeli arányának alakulása Magyarországon

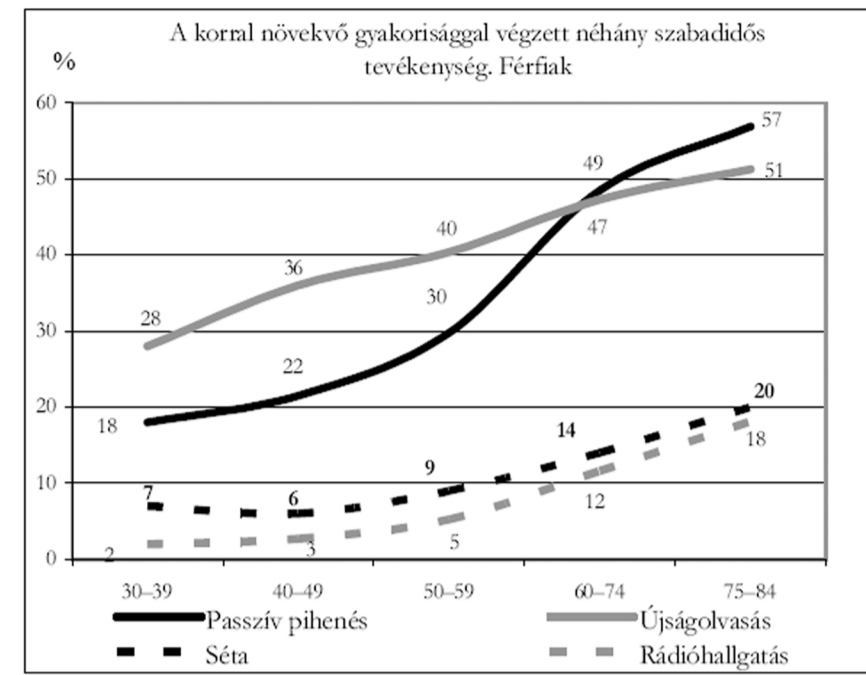


Forrás: KSH NKI Népesség-előrejelzési adatai, 2003. A 2004. évtől a népesség-előrejelzés alapfeltevése szerint.

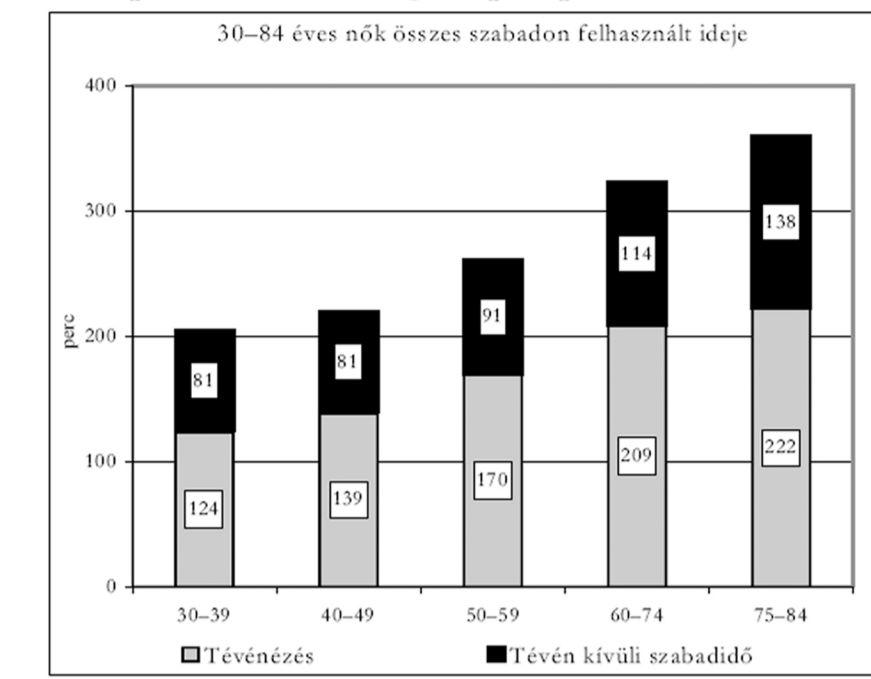
1. ábra Az 55-64 éves népesség foglalkoztatási rátája európai összehasonlításban 2002 tavasza (%)



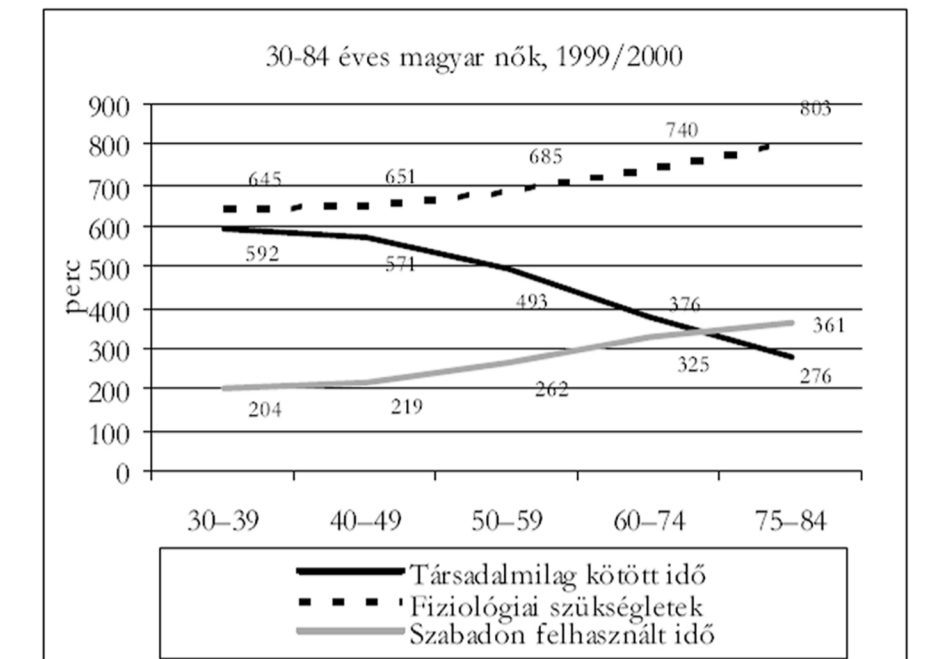
Forrás: EUROSTAT News Release, 2003. július, EUROSTAT Press Office.



A 30-84 éves magyar népesség napi időfelhasználásában a szabadon felhasznált idő szerkezeti változása korcsoportonként, évi átlagos napon, perc



A 30-84 éves magyar népesség napi időfelhasználásának fő szerkezeti elemei korcsoportok szerint, 1999/2000. évi átlagos nap, perc



FORUM  
2012



EGYMÁS SEGÍTÉSE

FOGLALKOZTATÁS

CÉLOKAT TEREMTENI

HASZNOS SZABADIDŐ

OKTATÁS

TAPASZTALAT CSERE

SZELLEMI FRISSESSÉG

ÉRTÉKEK MEGŐRZÉSE

KOOPERRÁCIÓ

KÖZÖSSÉGI ÉLET

FORUM  
2012

**CÉL:** AKTÍV IDŐSKOR ÉS GENERÁCIÓK KÖZÖTTI FORUM  
BUDAPEST, XXI.KERÜLET, CSEPEL, KIRÁLYERDŐ

Az Európai Unió a 2012. esztendőt az Aktív idősor és a generációk közötti szolidaritás évének nyilvánította

European Year for Active Ageing and Solidarity between Generations 2012



“Tiszteld a múltat, hogy érthesd a jelent és munkálkodhass a jövőn”

/ Széchenyi István /

**FŐ PROGRAM TERV: FOGLALKOZTATÁS - KÉPZÉS - OKTATÁS**

**Pénzforrások**

- **Nemzetgazdasági Miniszt., Foglalkoztatáspolitikáért Felelős Államtitk.**  
70 ezer hátrányos helyzetű álláskereső foglalkoztatásának javítását célzó két országos lefedettségű **TÁMOP program** (TÁMOP 1.1.2. és TÁMOP 1.1.4.)  
A projekt célja az álláskereső inaktív emberek beilleszkedésének elősegítése a munkaerő piacra, munkáltatóknak illetve a leendő munkavállalóknak nyújtott támogatásokon keresztül.

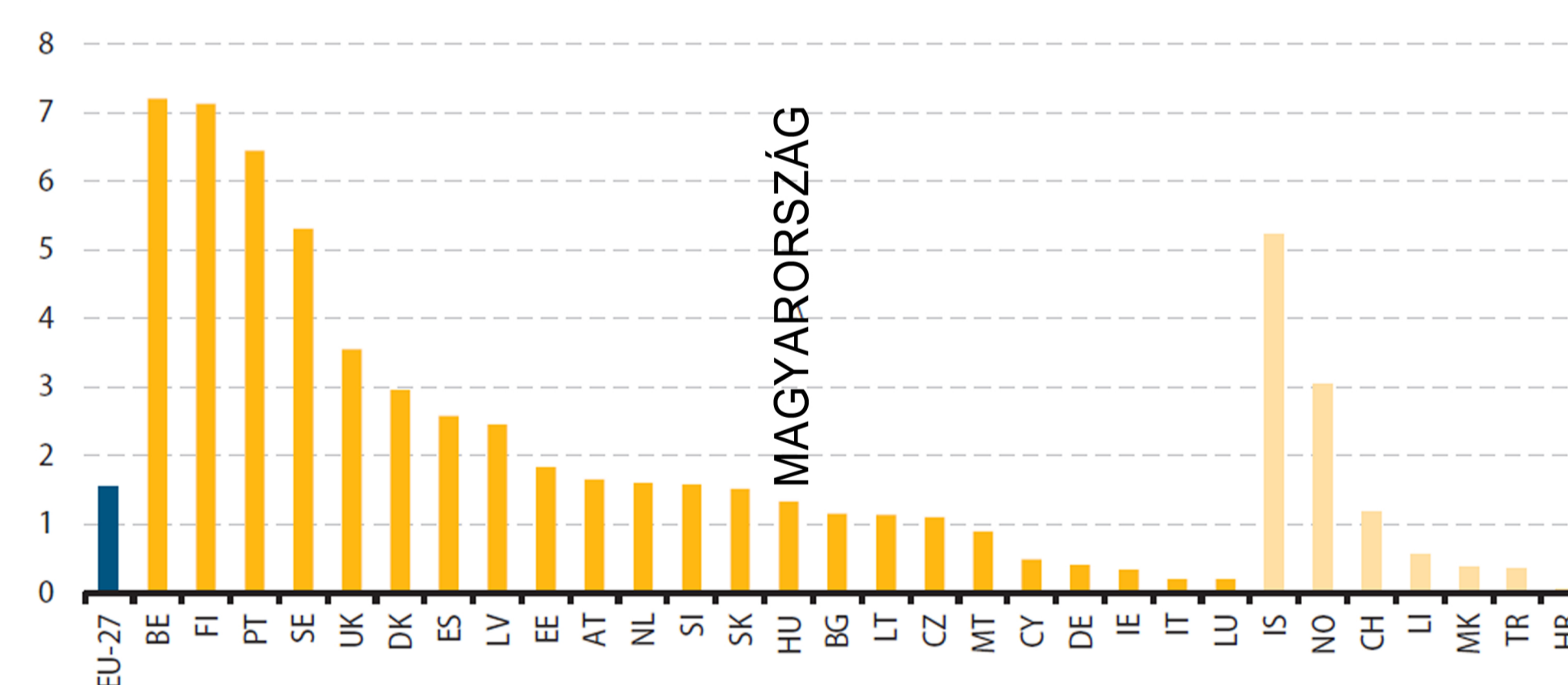
- **Változó adórendszer, folyamatban lévő adószabálymódosítás:**

50 éven felüli és 25 éven aluli munkavállalók után kedvezményes adózás

Európai Unió 2012 statisztika 40 év feletti tanulók aránya

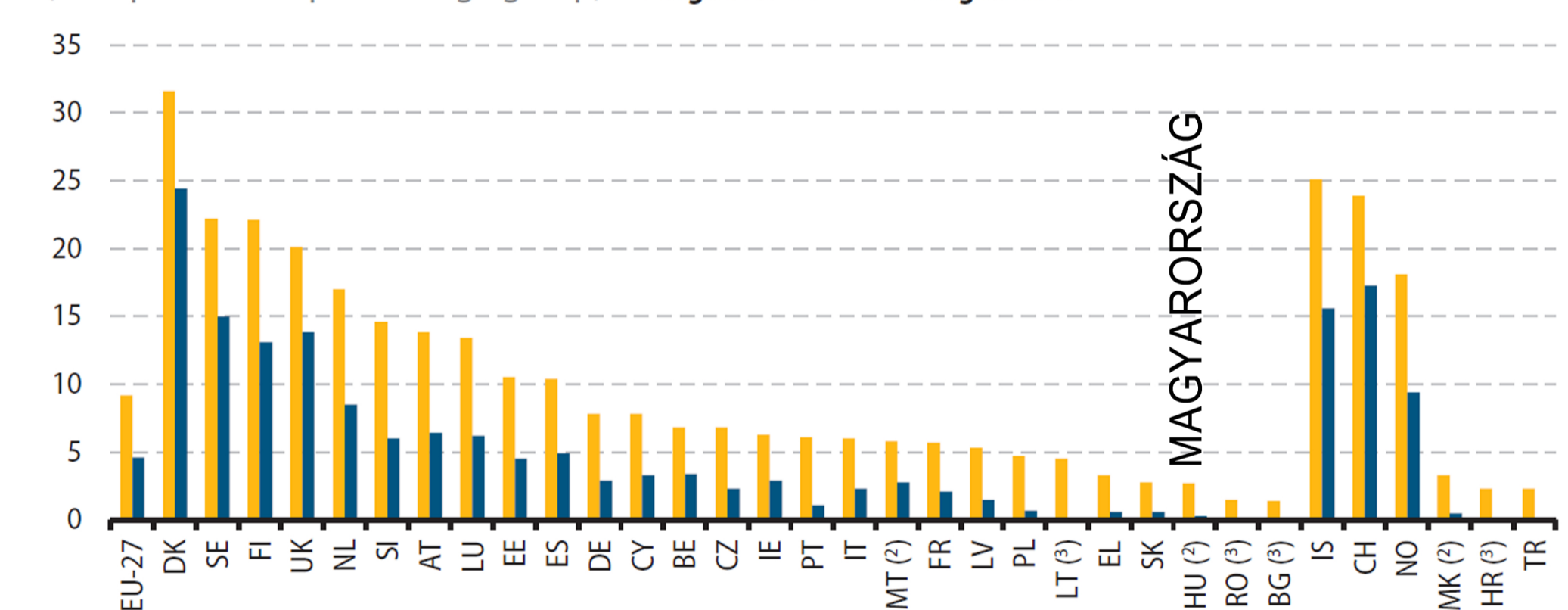
**Figure 6.19:** Proportion of students aged 40+, 2009 (%)

(% share of total number of students)



**Figure 6.21:** Participation in education and training, 2009 (%)

(% of persons in specified age group) ■ Aged 25-64 ■ Aged 55-64



**Az építészet eszközeivel tervezett társadalmi cél**

- (Egyedül élő) nyugdíjasok, idősek érdekvédelmének, érdekképviselésének, a közéletbe történő bevonásának megteremtése
- A tagok és érdeklődők részére előadások, kulturális programok szervezése – szellemi frissesség élénkítése
- A szabadidő hasznos eltöltéséhez segítségnyújtás közösségi keretek között
- Az egyedüllétből, nyugdíjas helyzetből adódó hátrányok leküzdéséhez együtt, egymást segítve támasz nyújtása

**Pályázati pénzek**

- **Kor-Társ Idősügyi Program 2011.**

Idősklubok, nyugdíjasklubok, kulturális, oktatási és egészségügyi programjainak támogatására

/Nemzeti Erőforrás Minisztérium, Nemzeti Család- és Szociálpolitikai Intézet/

- Szigetszentmiklósi idősek klubja 1-1,5 millió forintnyi pályázati pénzt pályáznak össze évente !