

0. szint m1:200

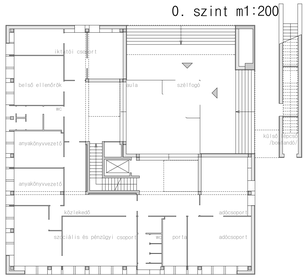

1. szint m1:200

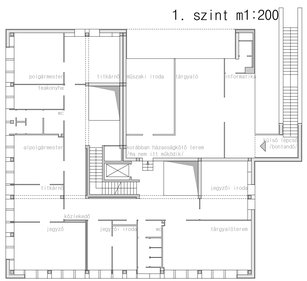

3. szint m1:200

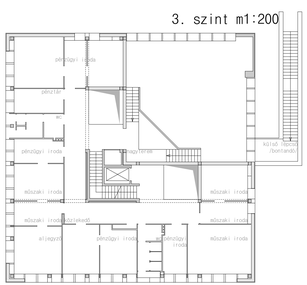

metszet m1:200

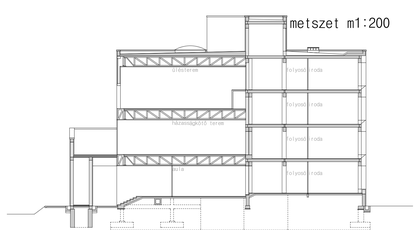



00.
- utca választja el a teret a felesége
- a meglévő lépcső gátolja a ház és tér kapcsolatát
- az utca megszüntetendő
- a lépcső bontandó



04.
- a megemelt tér alatt van a bővítmény
- bővül a meglévő tömeg is
- benne függőleges közlekedés



08.
- jelentős bontás
- csak az L alakú irodaházak maradnak meg
- a nagyterem a ház bővítménye
- a közösségi funkciók a pavilonszerű házban kapnak helyet



01.
- a bontással létrejövő háromszög alakú terület a tervezési terület
- piros: burkolt közter, mely körbeöleli a házat

05.
- a megemelt tér alatt van a bővítmény
- innen eléretjük a meglévő ház nagytermét
- a meglévő épület burkolatának építészeti karaktere a bővítménnyel azonos
- az új körbecsomagolja a régit



09.
- a pavilonszerű ház építészeti karaktere veszi körbe a régi házat



02.
- a bővítmények egy új épületbe kerülnek /közösségi épület/
- a ház a tér része, abból nő ki
- a meglévő ház korszerűsítendő



06.
- a bővítmény pavilonszerű épületnyo
- a függőleges közlekedés pengeszerű bővülete a meglévő városházának
- a penge építészeti karaktere eltér a kockától
- a két ház között új városi közter alakul ki



10.
- pavilonszerű bővítmény a téren
- a két ház között félprivát közter
- a házak hosszú oldalán burkolt közter húzódik
- a pavilon a háromszög csúcsáról közelíthető meg



03.
- a bővítmények egy új épületbe kerülnek /közösségi épület/
- a ház a tér része, abból nő ki
- a meglévő ház korszerűsítendő



07.
- három piros tömeg: közösségi ház, függőleges közlekedés, kerékpártároló
- ezen elemeket alacsony kerítés köti össze
- az egy belső félprivát teret határol a két ház között
- a kerítésen kívül új közter
- a közösségi ház a háromszög csúcsáról közelíthető meg



11.
- a bővítmény terep alá kerül
- süllyesztett burkolt közter vezet be a házba
- körülötte zöldfelületek
- a meglévő kubus mellett a bővítmény a terepszint fölé emelkedik
- a teret határoló falak monolit vasbeton szerkezetűek
- a ház szerett szerkezetű burkolatot kap

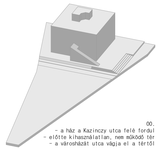

00.
- a ház a Kazinczy utca felé fordul
- előtte kihasználatlan, nem működő tér
- a városnézőt utca vágja el a térről

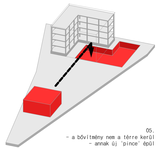

05.
- a bővítmény nem a térre kerül
- annak új 'pinek' épül

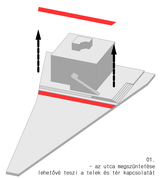

01.
- az utca megszüntetése
lehetővé teszi a telek és tér kapcsolatát

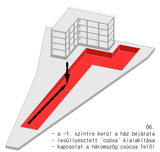

06.
- a -1. szintre kerül a ház bejárata
- leszűlyesztett 'csőve' kialakítása
- kapcsolat a háromszög csúcsa felől

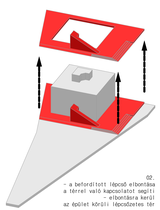

02.
- a befordított lépcső elbontása
a térrel való kapcsolatot segíti
- elbontásra kerül
az épület körüli lépcsőzetes tér

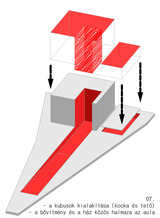

07.
- a kubusok kialakítása (kocka és henger)
- a bővítmény és a ház közös halmaza az aula

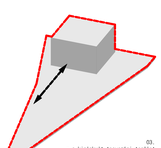

03.
szoros kapcsolat megtermetésének lehetősége

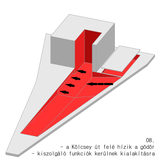

08.
- a Kölcsey út felé hízik a épület
- kiszolgáló funkciók kerülnek kialakításra

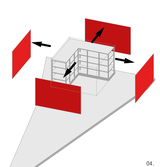

04.
- a meglévő ház vízig való visszabontása
csak az iroda traktusa kerül megtartásra

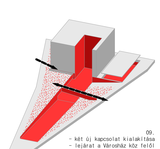

09.
- két új kapcsolat kialakítása
- lejárat a Városháza felől
- átjárás a tér felett
- a sétány körül zöldterület létrehozása