
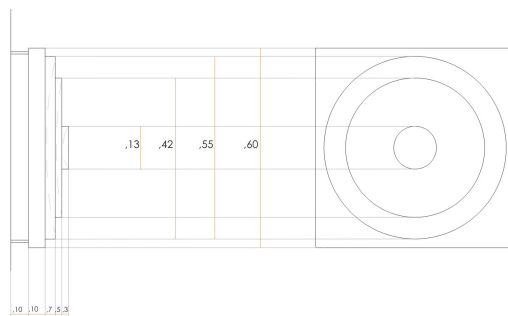
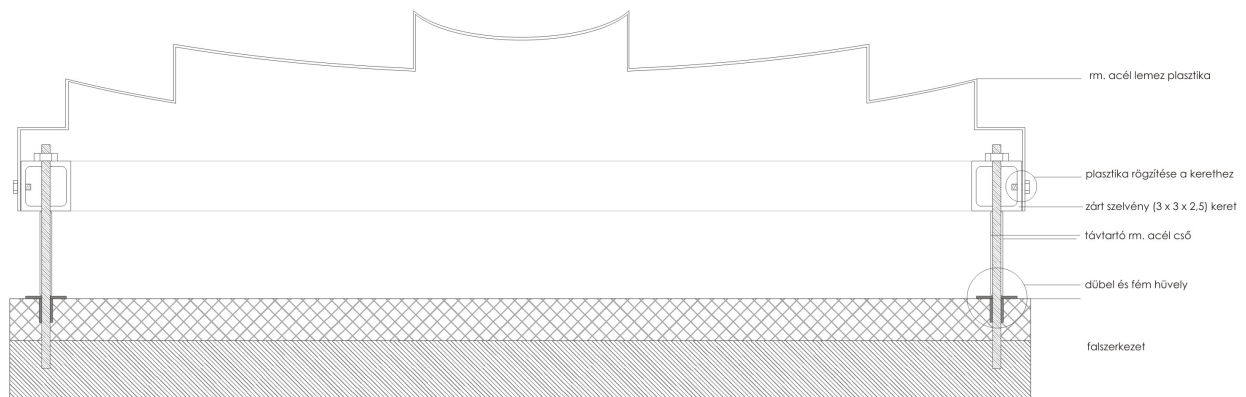


A kompozíció elemei pontosan rögzítettek, a falszerkezetre előre dűbelekkel felfogatott és elfartott zártszelvény vázra ülnek rá.



metszet, oldal és előlnézet M=1:25

oldal és előlnézet M=1:10



metszet és részletrajzok M=1:2