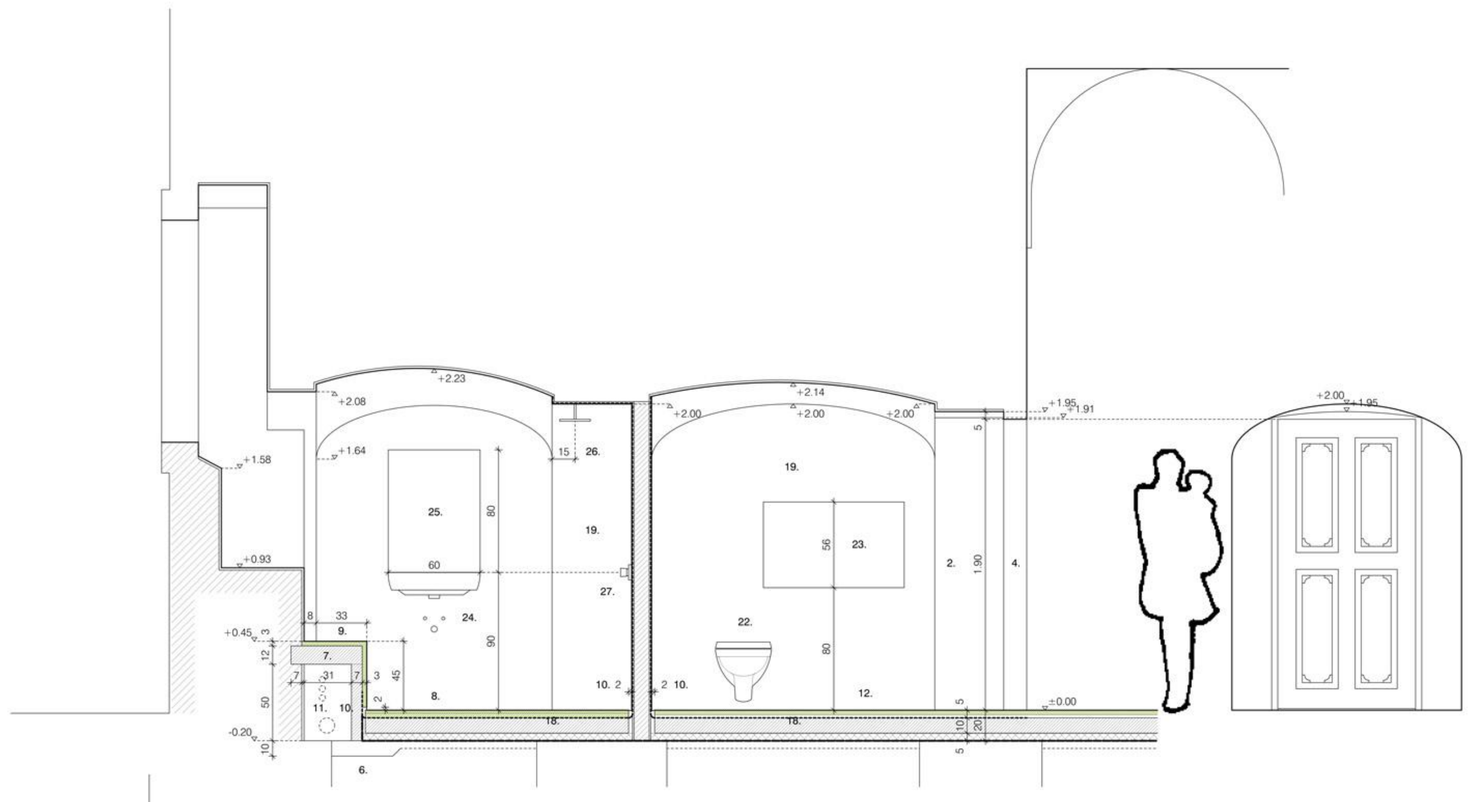

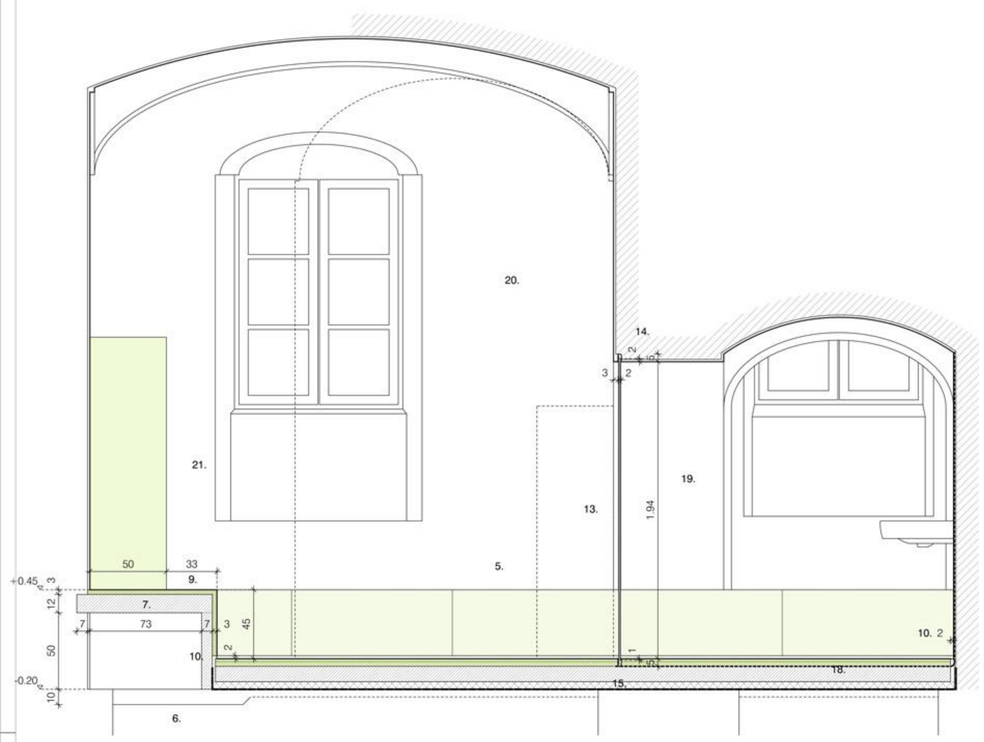

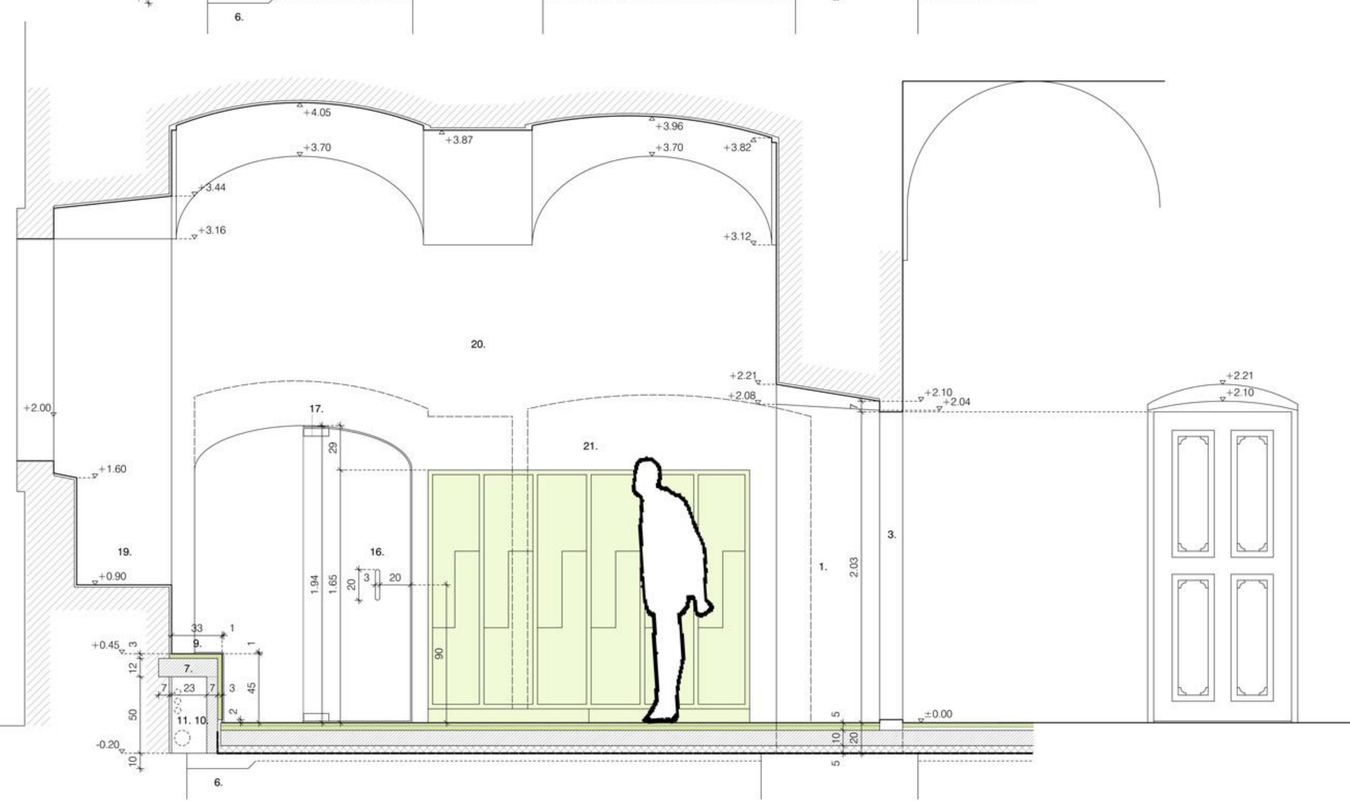

1. áthelyezett ajtónyílás új falazott tégla szemöldök hevederrel
2. újraryitott ajtónyílás korábban fennállott nyílás helyén, új falazott tégla szemöldök hevederrel
3. meglévő, áthelyezett ajtó
4. új ajtó pallótokos ajtó profilozott tok borítással, keret-betétes szárnnyal anyag: tömör lúcfenyő felületképzés, szín: beltéri vékonylazúr, a 3. jelűvel azonos szerelvények: fúrt diópánt, bronz kilincs és bevésőzár a 3. jelűvel azonos, kézi félfordító wc zárbetét szabad-foglalt színjelzéssel
5. új öltöző ülőpadka
6. aljzatbeton vastagítás az ülőpadka maglemez hordásához szükséges szélességben, a padka maglemez vasalásának csatlakozásához elhelyezett tüskékkel
7. padka maglemez függőleges borda egyrétegű, vízszintes lemez kétrétegű vasalással, alul az aljzatbeton vastagítás tüskéire építve, felül negyedtégla mélységben a falba vésve
8. terazzo padló 2 cm vastag hagyományos eljárású bekalapált-csiszolt selyemfényű terazzo koptatóréteg durva szemű, a kő padlóburkolattal megegyező egészen tört, nem sárgás világos színű márvány adalékkal, világosszürke kötőanyaggal, 3 cm vastag hagyományos terazzo alapon a terazzo padló készítését csak egyeztetett és tervező által jóváhagyott mintafelület alapján lehet megkezdeni
9. terazzo padka burkolat a terazzo padló koptatóréteggel azonos kivitelben
10. padló perem- és dilatációs fuga 20 mm szélességben, tárcsával utólag a csiszolatlan terazzo padlóba és padka burkolatba vágva a névleges szélességnek a kész belső falsíkon belül körben egységesen kell látszani fuga kitöltés: a fuga tisztítása és portalanítása után a fugafenéktől felfelé tömören bedolgozott, fent homorúra elhúzott erősen viszkózus, tartósan plasztikus vízzáró tömítőkittel a tömítőkitt színe: matt opak középszürke, tervező által jóváhagyott minta alapján
11. épületgépészeti vezetékek melegvíz keringető vezeték előremenő és visszatérő ág, hidegvíz vezeték, szennyvíz csatorna épületgépész terv szerint
12. kő padló a földszinti kolostor kerengő barokk szakaszán tervezett egységes burkolattal azonos anyag: tömör kelcheimi mészkő a teljes felületen egyöntetű egészen tört, nem sárgás világos színben, selyemfényű csiszolt felülettel felépítés: 3 cm vastag burkolókövek 2 cm habarcságyon hézagrajz: diagonálisan fektetett 80 cm élhosszúságú négyzetes lapok korongvágott éllel, nullhézaggal a fektetést a folyosó szakaszon megjelölt kitűzési alappontból kiindulva, a folyosó burkolat hézagrajzát folytatva kell elvégezni (ábra)
13. nyílás üvegezés egyrétegű hőhidas 10 mm vastag edzett üveg, teljesen színtelen kivitelben, a zuhanyozó felől egyoldalon savazott tejopál felülettel
14. üveg megfogás fal és boltív mellett U50.24.2 hidegen hajlított, tűzihorganyzott falsínben üveg beépítése: vitrinüveg módszerrel a fix üveg táblát a hátoldali szegély mentén előre felragasztott 5 mm magas parafa távtartó betétekkel kell beállítani, majd elölről ékelni kell (ábra) fontos, hogy a szilikon fuga a betéteket és ékeket fedje a szilikon fuga színe: RAL 7035 lichtgrau, matt, vagy ehhez közelálló, tervező által jóváhagyott minta alapján falsín beépítése: lézerrel kitűzött és horonymaróval bevágott falhoronyba, sablon után üzemben előre hajlított, szabott és hegesztett szegmensekből, aláékelésre dübelezve a falsín látszó éle pontosan falsíkba essen a sín melletti vakolatot az acél szelvényen lehúzva kell javítani az ülőpadka mellett nem készül megfogás névleges hézag az ülőpadka kész felülete körül 10 mm (ábra)
15. üveg megfogás padlónál U50.24.2 hidegen hajlított, rozsdamentes acél sínben üveg beépítése: 14. pont szerint az alsó ékelés olyan magas legyen, hogy az üvegtábák 10 mm mélyen süllyedjenek a padlósínbe (ábra)
16. üveg ajtó fogantyú átmenő nyílás köszörült élekkel rajz szerint
17. üveg ajtó szerelvények pánt: rozsdamentes acél Dorma Universal vagy egyenértékű ajtó csukó: Dorma RTS vagy egyenértékű a szerelvények egyenértékűségét a tervező hagyja jóvá
18. üzemi-használati víz elleni szigetelés egyrétegű, kent, szilikát bázisú üzemi-használati víz elleni szigetelés hajlat erősítéssel gyári alkalmazástechnika szerint a szigetelés a terazzo alap tapadását nem befolyásolhatja
19. mosható falfelületek Steridex gombagátló és baktériumálló, mosható, szórt vastagbevonat rendszer kompletten, gyári alkalmazástechnika szerint kiterjedés: a mozgáskorlátozott wc minden falán és boltozatán, a mosdó-zuhanyozó minden falán és boltozatán, az öltöző oldalfalain 1,65 m magasságig szín: matt fehér
20. egyéb falfelületek diszperziós falfestés kiterjedés: az öltöző boltozatain és oldalfalain 1,65 m magasság felett szín: matt fehér
21. öltöző szekrény z ajtós, ülőpados acéllemez öltözőszekrények gyári ülőpad nélkül, 5 darab 6 ajtós, 1 darab 4 ajtós modul, összesen 34 férőhely, Metalobox Project z6 sp és Metalobox Project z4 sp vagy egyenértékű szín: világosszürke
22. mozgáskorlátozott wc szett fali rögzítésű, hátsó kifolyású porcelán wc csészével, keménymű anyag ülőkével, rozsdamentes acél fogódzókkal, tartozékokkal, kompletten, GOD05601 vagy egyenértékű szín: fehér
23. falba süllyesztett lehajtható pelenkázó Mediclinics KL0020CS vagy egyenértékű
24. mosdó Laufen 81895.2 vagy egyenértékű
25. tükör 4 mm vastag üvegből, csiszolt éllel, nem látszó, rozsdamentes acél élvédő rögzítéssel
26. zuhany rózsa d=20 cm Fantini Suite vagy egyenértékű
27. zuhany gomb Fantini Suite vagy egyenértékű
a gyártmányok egyenértékűségét a tervező hagyja jóvá

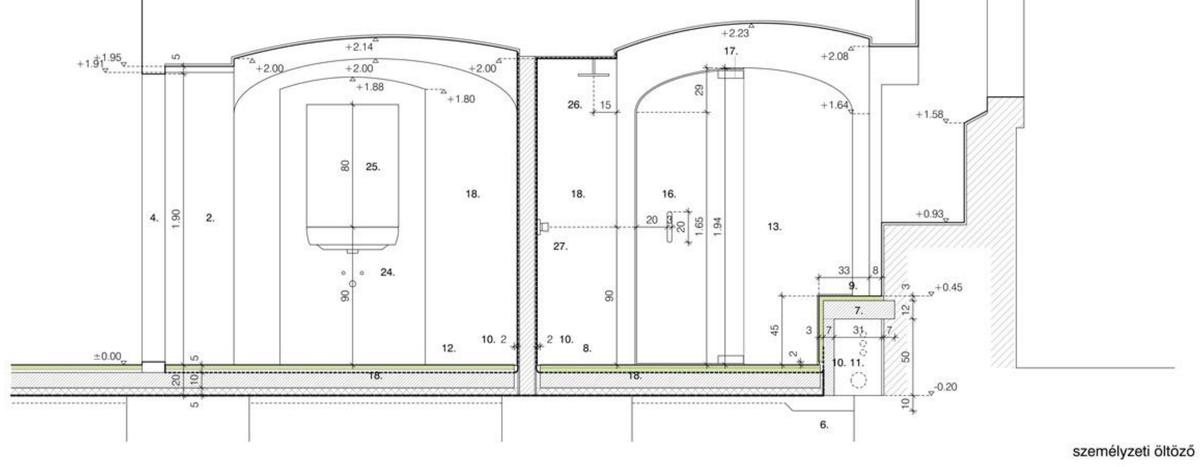

E13.25

személyzeti öltöző m.1:20

soproni bencés templom és kolostor turisztikai vonzerőfejlesztés kiviteli terv 2008. október
megbízó Soproni Bencés Ház Alapítvány 9400 Sopron, Templom utca 1. tel./fax (+36 99) 334 231
műemléki szakértő H. Nándori Klára generál terv déBert Építészek Kft. H-1118 Budapest, Csíki-hegyek utca 6. telefon (+36 21) 252 4077
építészek H. Nándori Klára Horváth Dénes felelős tervező Horváth Dénes É1 01-3748/05
világítás Halász Ferenc Erco Lighting GmBH telefon (+36 1) 266 0006
tartószerkezetek Iványi János TT 01-0085 Merikon Bt. telefon (+36 1) 369 6958 épületgépészet Rusznák Dezső G1 01-0259
Vári József 01-11330 Arcon Kft. tel./fax (+36 1) 203 5192 épületvillamosság Nagy Géza V1 01-3547 Flexicontrol Bt. tel./fax (+36 1) 315 0813
rajzaink Bartos György művészettörténész, Nemes András művészettörténész és Gabrielli Gabriella régész kutatási adatainak,
Győrfy Ilona és Vajda József építészeti fotogrammetria felméréseinek, valamint Dr. Winkler Gábor megvalósulási tervének felhasználásával készültek

H/W = 1189.0 / 841.0 (1.00m2)