

Diagramok, funkciók kapcsolódási ábrája

Diagram magyarázat és leírás

A, A terület használata éves szinten

Ezen a körgrafikonon a területhasználat periódikusságát ábrázoltam. Így láthatóan nyomon követhető a három fő funkcióból származó igénybevétel havi szintre lebontva.

Kikapcsolódás és pihenés szempontjából a terület egész évben kihasználható, hol kisebb, hol nagyobb mértékben.

A vízisportok szezonja áprilisban kezdődik és októberig tart, ezen időszakon belül tapasztalható növekedés május - szeptember intervallumban, ami a jelentős vízitourizmusnak köszönhető.

A nyári szezonban, június-augusztus, a terület fő húzóereje a strandfunkció.

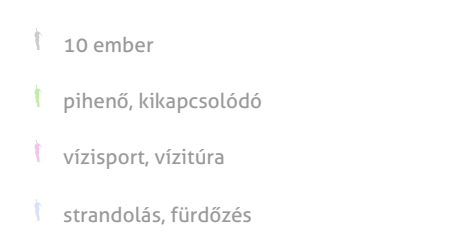
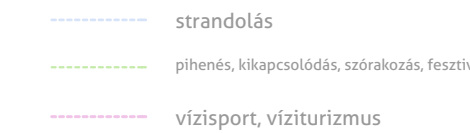
B, látogatók mennyisége napi bontásban

A grafikonból látható, hogy a terület /bizonyos hónapokban kis mértékben/, de egész évben kihasználható.

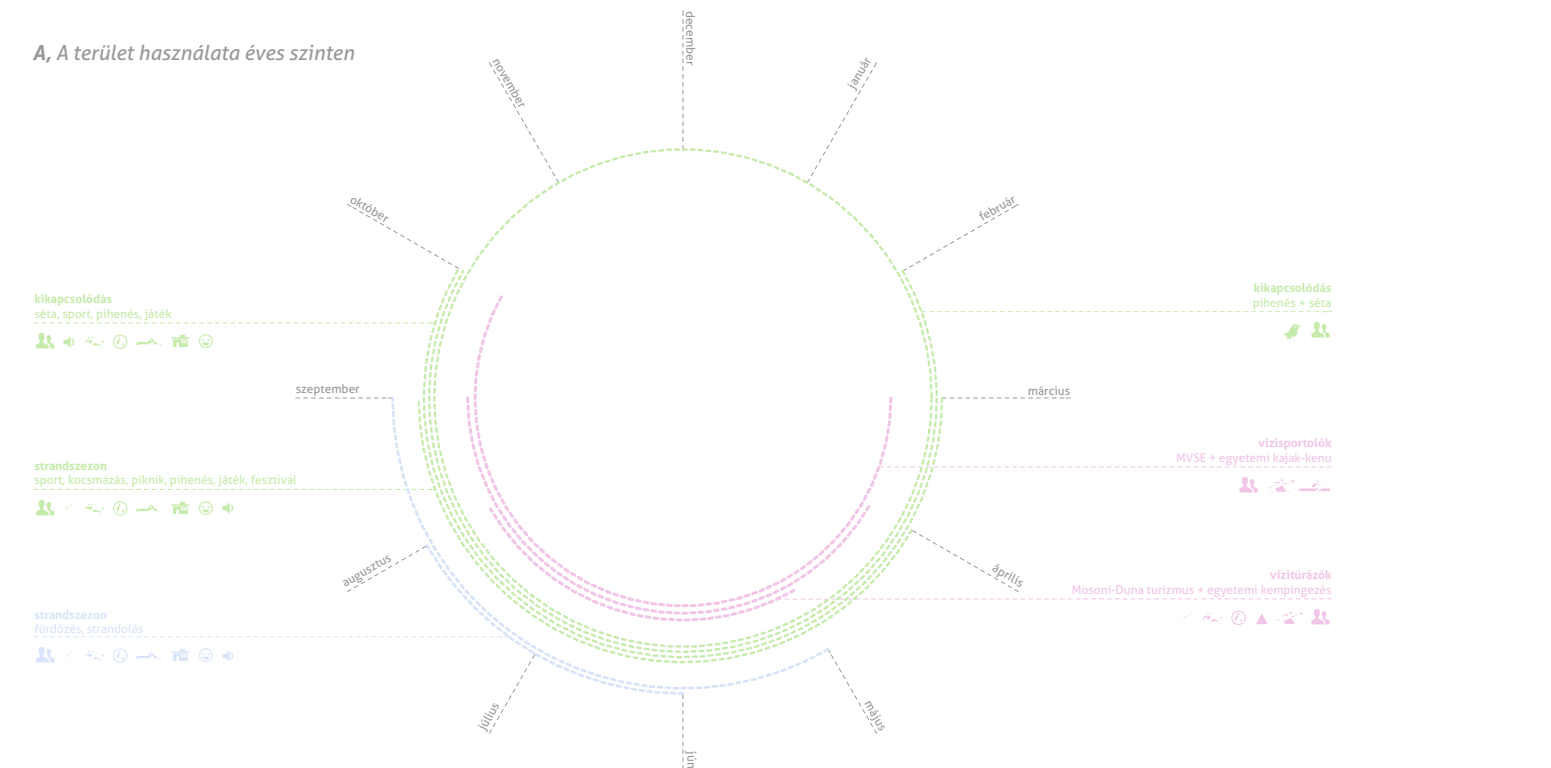
A hideg hónapokban csak sétálni járnak ide /november - február/, majd a március és a tavasz beköszöntével a játszótér és a vízpart egyre jobban megélt.

Az áprilistól októberig tartó vízisport szezon beindulásával még nagyobb forgalom jellemző, majd a jődő, a nyári szabadságok és a nyári szezon kezdetével a strandolás, fürdőzés, vízisportok, koncert és fesztivál látogatottsága napi 200 - 250 ember is megfordulhat itt, kiegészítve 40-50 kempingezővel.

A szeptember - október a városiak számára is vonzó még, de ilyenkor már sokkal kisebb a látogatottság, és az is főleg tévhíggere koncentrációk.

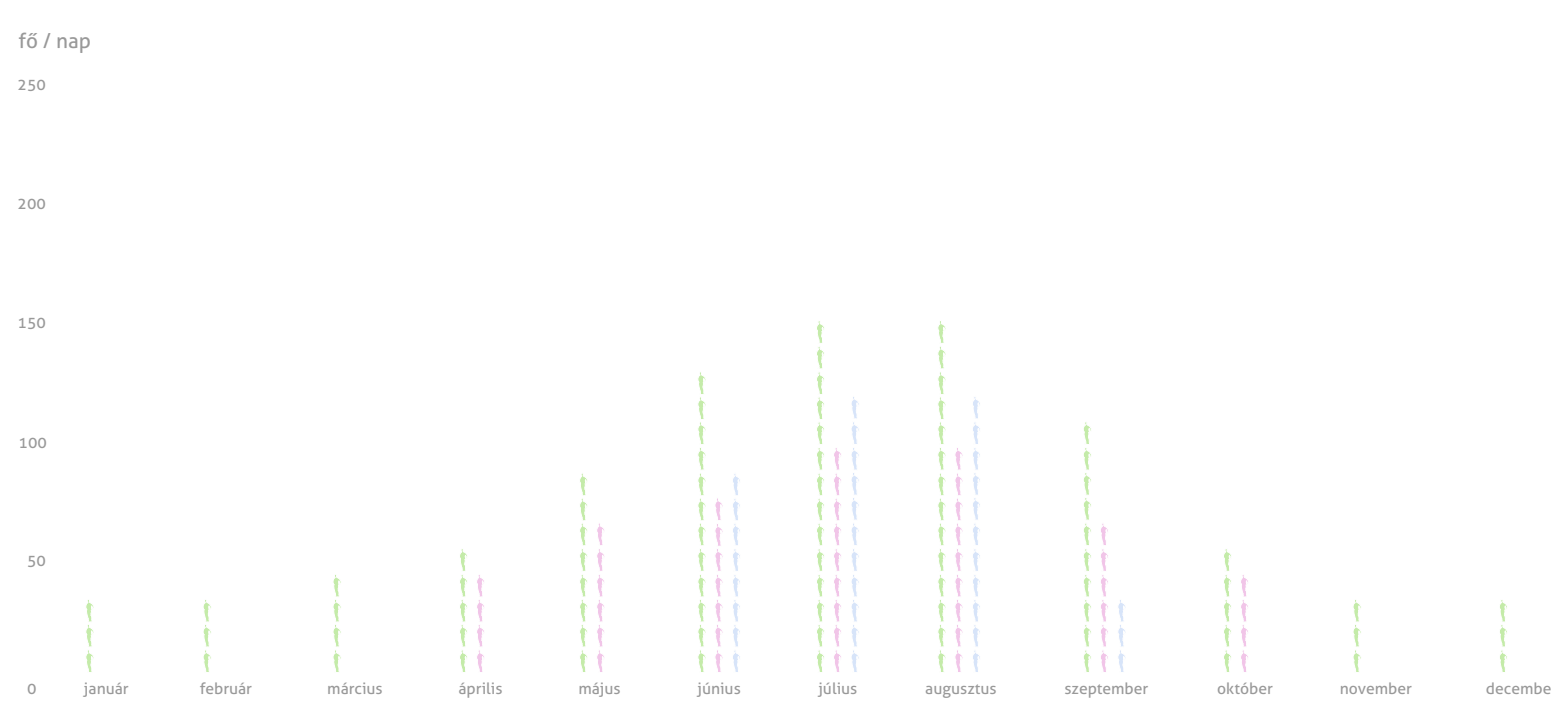


A, A terület használata éves szinten



B, látogatók mennyisége havonta, napi mennyiségre lebontva

Némi átfedés a kategóriák között van: a pihenő és strandoló emberek átfelelésben vannak, a két kategória megjelenítését viszont fontosnak tartottam a strandkiszolgáló funkciók méretezése miatt.



A funkciók és használati kapcsolata, illetve a funkciókból származó igények

A, A funkciók és használati kapcsolási rajza

A rajz a tervezési helyszínen jelenleg is meglévő illetve az általam tervezett funkciók valamint a célközönség kapcsolódását mutatja be. Alapvetően négy csoportot állapítottam meg / gyermek, fiatal, felnőtt és turista /,ők alkotják a felhasználók körét, míg a vízszintes tengelyen a különböző funkciók körökben kaptak helyet, a kör mérete attól függ, hogy hány felhasználói csoport kapcsolódik hozzá.

B, Funkciók és igények

A köröket jelzett funkciókhoz ezen az ábrán belül hozzárendeltem még a hozzájuk tartozó helyiség- és kiszolgáló igényeket. Így egy nagy kapcsolási ábrán látható az, hogy melyik funkció mekkora forgalmat bonyolít le, milyen helyiség illetve igénylista kapcsolódik hozzá, ezek pedig segítséget nyújtanak a méreتي, elhelyezési, csoportosítási rendszerező elvek megvalósításában.



FUNKCIÓ

IDŐSZAKI FUNKCIÓK / CCA. 8 HÓNAP EGY ÉVBEN /

ALKALMI FUNKCIÓK / NÉHÁNY NAP EGY ÉVBEN /

