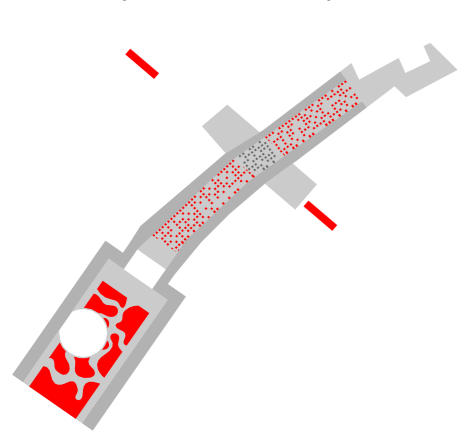
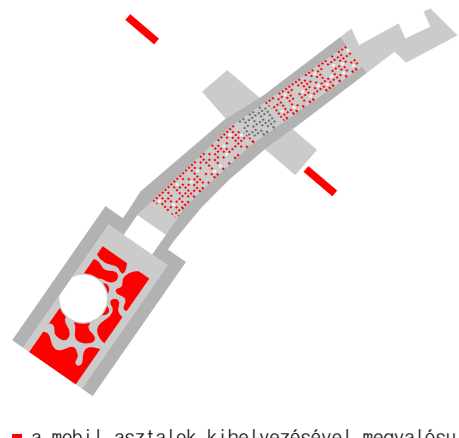


a sétány funkciósémája




- a sétányon először fix lérbútorok
- a Rumbach Sebestyén utcát keresztezve azok megszakadnak, ott vízköpők kerülnek ki a térre
- működés közben elválasztanak, ugyanakkor át is engednek



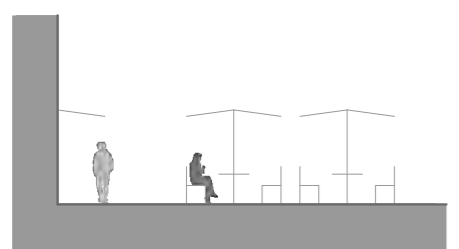
- a mobil asztalok kihelyezésével megvalósul a kávézás lehetősége
- nincsenek külön, a kávézók által kijelölt területek, csak az asztal színe jelzi a hovatartozást




- az asztalok elhelyezése napról-napra változik, változatos képet adva a térről
- rendezvény esetén a vízköpők leállítására nagy, összefüggő tér kialakítását teszi lehetővé



konceptió metszet

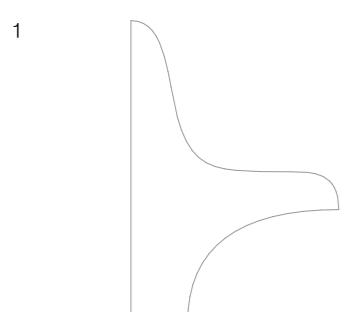


- általános utcametszet (pl.: Ráday utca)
- közlekedés + fogyasztótér (ide csak az ő, aki fogyaszt is)

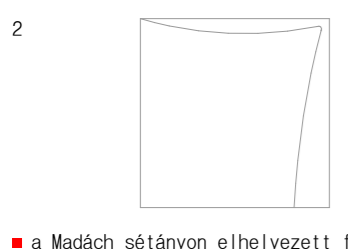



- a Madách sétány koncepciója
- közlekedés + vegyes használatú tér (bárki leülhet)
- az asztalhoz ülőket szolgálják ki

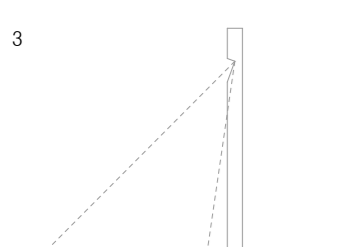
részletek



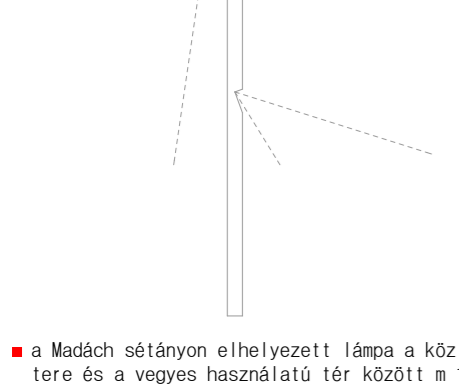
- a Madách téren lévő zöld foltok belső peremén lévő pad metszete m 1:20



- a Madách sétányon elhelyezett fix, betonból készült díszalkalmatosság m 1:20



- a Madách sétányon elhelyezett lámpa a közlekedés tere és a vegyes használatú tér között m 1:50



térépítészeti terv m 1:500



A-A metszet m 1:200



B-B metszet m 1:200



C-C metszet m 1:200