

**AZ ÉPÜLET KIALAKULÁSA:**

**1. fázis:**

a szükséges funkciókat egy a településre jellemző egyszerű (ház archetipikus tömegben helyeztem el, ez meghatározta a szükséges épület alapterületi és hozzávetőleges tömegi igényét

**2. fázis:**

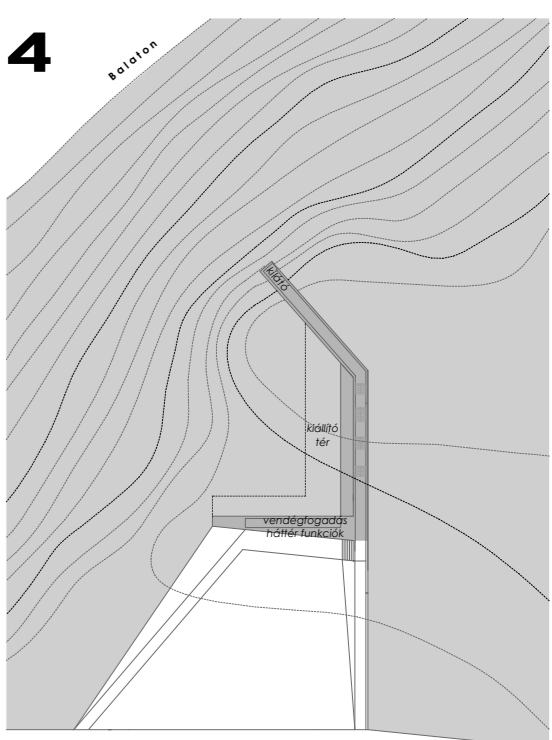
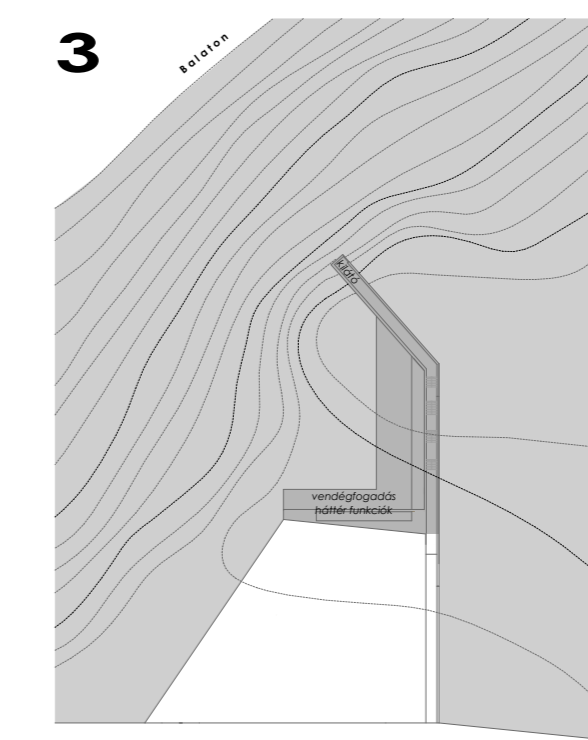
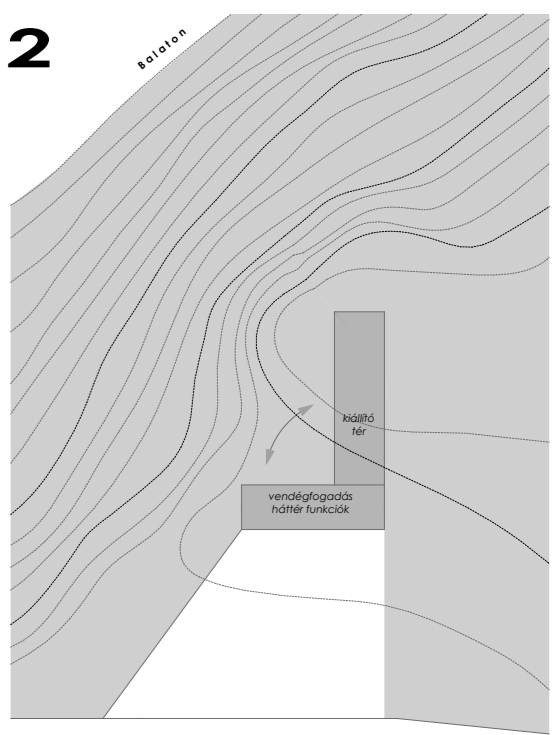
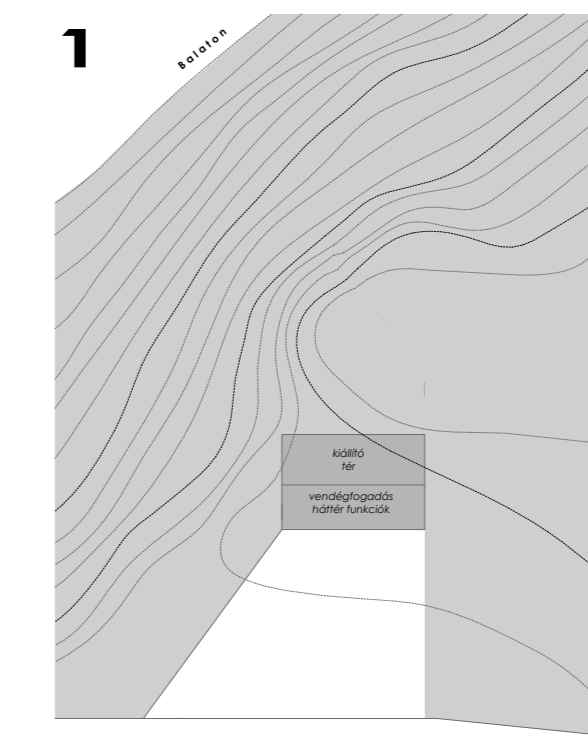
az épület tömegét szétnyitottam, hogy a két jellemző funkciócsoport tömegben is jól elváljon egymástól

**3. fázis:**

mivel az épület alapvetően arra épül fel, hogy mit láthatott a látóember, ezért az épületet a Balaton felé megnyújtottam, kialakítva a kiállító, és a hozzá vezető sétány helyét

**4. fázis:**

a tervezett épület jelentős részét a föld alá nyomtam, ennek több oka is volt  
 - Tihanyi szó jelentése csend, ami miatt a házból minél kevesebbet akartam megmutatni  
 - a meglévő természeti környezetben a lehető legcsekélyebb beavatkozást tartok fontosnak



**ALAPTERÜLETEK:**

**FOGADÓ SZINT ALAPTERÜLETEI:**

előcsarnok	88,97 m <sup>2</sup>
információ	22,18 m <sup>2</sup>
teakonyha	7,42 m <sup>2</sup>
iroda	14,10 m <sup>2</sup>
öltöző	6,94 m <sup>2</sup>
wc	1,75 m <sup>2</sup>
mosdó	2,33 m <sup>2</sup>
kiállítótér	165,87 m <sup>2</sup>
közlekedő	42,07 m <sup>2</sup>
elektromos kapcsoló	12,10 m <sup>2</sup>
akm. wc	5,29 m <sup>2</sup>
férfi mosdó	4,83 m <sup>2</sup>
vizelde	6,18 m <sup>2</sup>
férfi wc	4,14 m <sup>2</sup>
női mosdó	4,80 m <sup>2</sup>
női wc	9,59 m <sup>2</sup>
raktár	82,31 m <sup>2</sup>
gépezési tér	31,18 m <sup>2</sup>
<b>ÖSSZESEN:</b>	<b>514,75 m<sup>2</sup></b>

**BEJÁRATI SZINT ALAPTERÜLETEI:**

FEDETT ELŐTÉR	27,03 m <sup>2</sup>
LÁTÓEMBER KIÁLLÍTÁS	37,71 m <sup>2</sup>
KIÁLLÍTÓ KÖZLEKEDŐ	76,67 m <sup>2</sup>
SZÉLFOGÓ	8,43 m <sup>2</sup>
<b>ÖSSZESEN:</b>	<b>149,84 m<sup>2</sup></b>
<b>ÖSSZES HASZNOS ALAPTERÜLET:</b>	<b>664,59 m<sup>2</sup></b>

antracitszürke, matt felületű gránitlap, melyet az előcsarnok információs pultjának és ajándék bolt pultjának anyaga "Tihanyi kő" burkolat a településre jellemző lemezes, helyben kitermelt vulkánikus kő, fuga, nélkül rakva antracitszürke bazalt kockakő burkolat a tervezett új kültéri közlekedő felületeken, a burkolat a település majd minden közterületére jellemző látszóbeton felületek, fehér lazzárral átkenve ezek a felületek a tetőn kialakított látópontra vezető közlekedő padló és falburkolatai

